


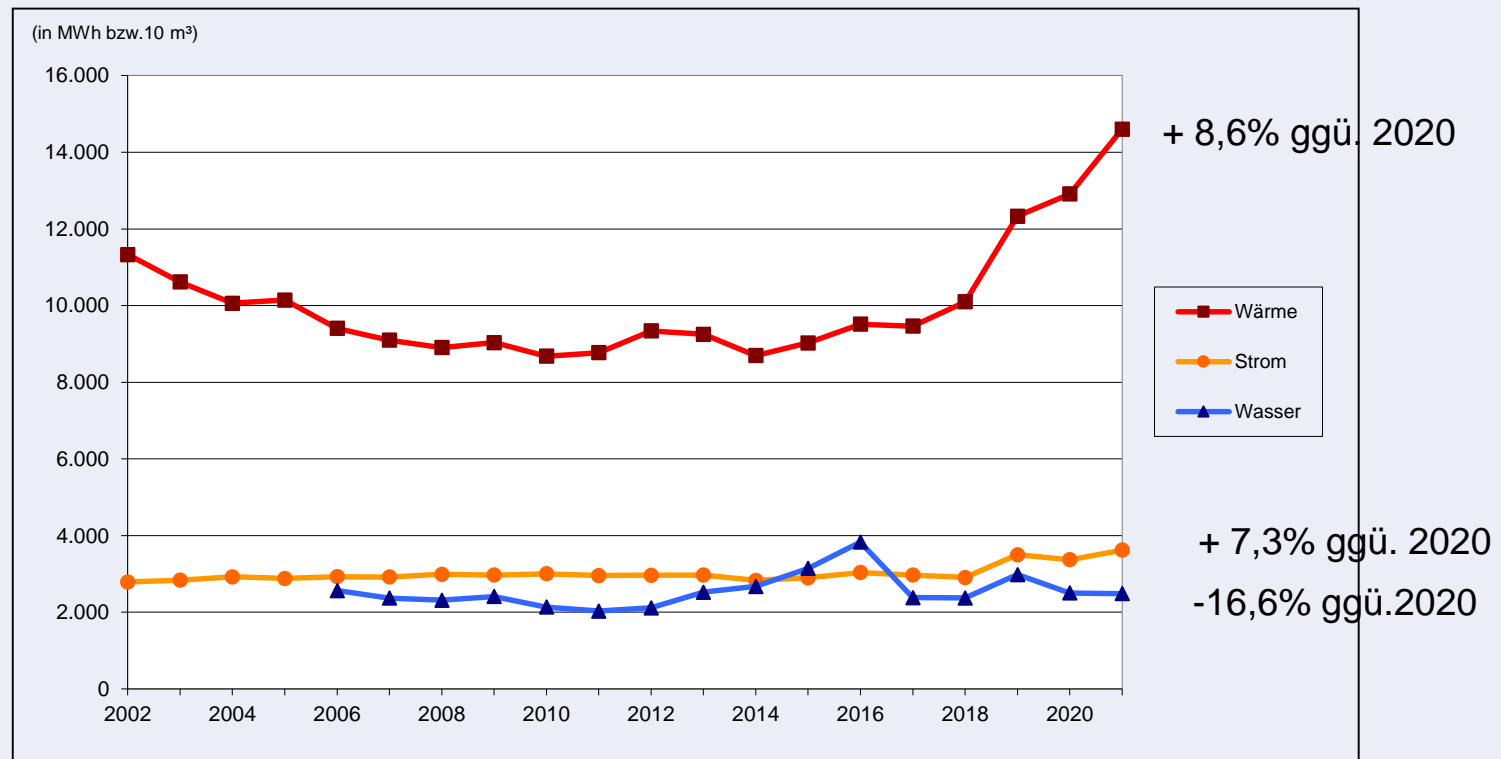
# TOP 3: Energiebericht 2021 Landkreis Ravensburg/ Auszüge

## - AUM 11.05.2023-



# Auszüge aus dem Energiebericht 2021

## - Entwicklung des Energie- und Wasserverbrauchs der energierelevanten Liegenschaften von 2002 bis 2021



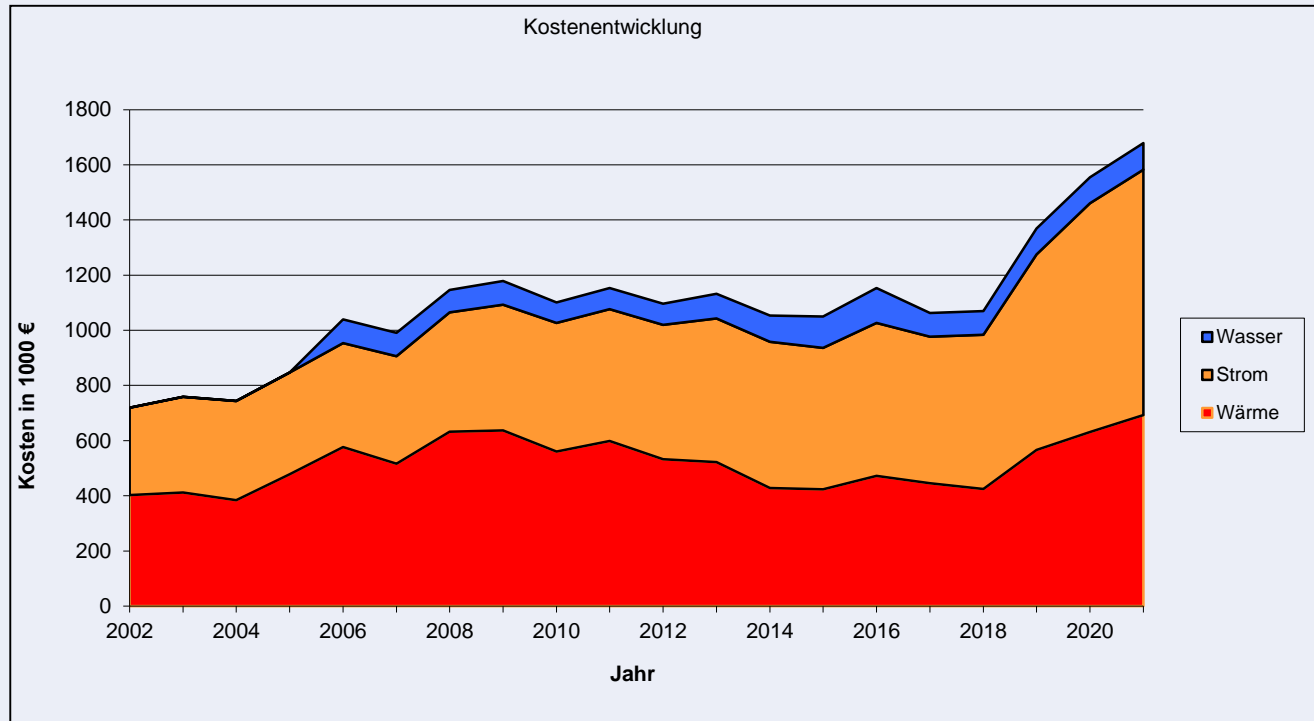
Wärmeverbrauch in 2021: ca. 14,0 Mio. kWh, Anteil EE ca. 10% (ab 2023, ca. 24%)

Stromverbrauch in 2021: ca. 3,6 Mio. kWh, Anteil EE 100%

Wasserverbrauch in 2021: ca. 24.846 m³

## Auszüge aus dem Energiebericht 2021

# - Entwicklung der Energie- und Wasserverbrauchskosten der energierelevanten Liegenschaften von 2002 bis 2021



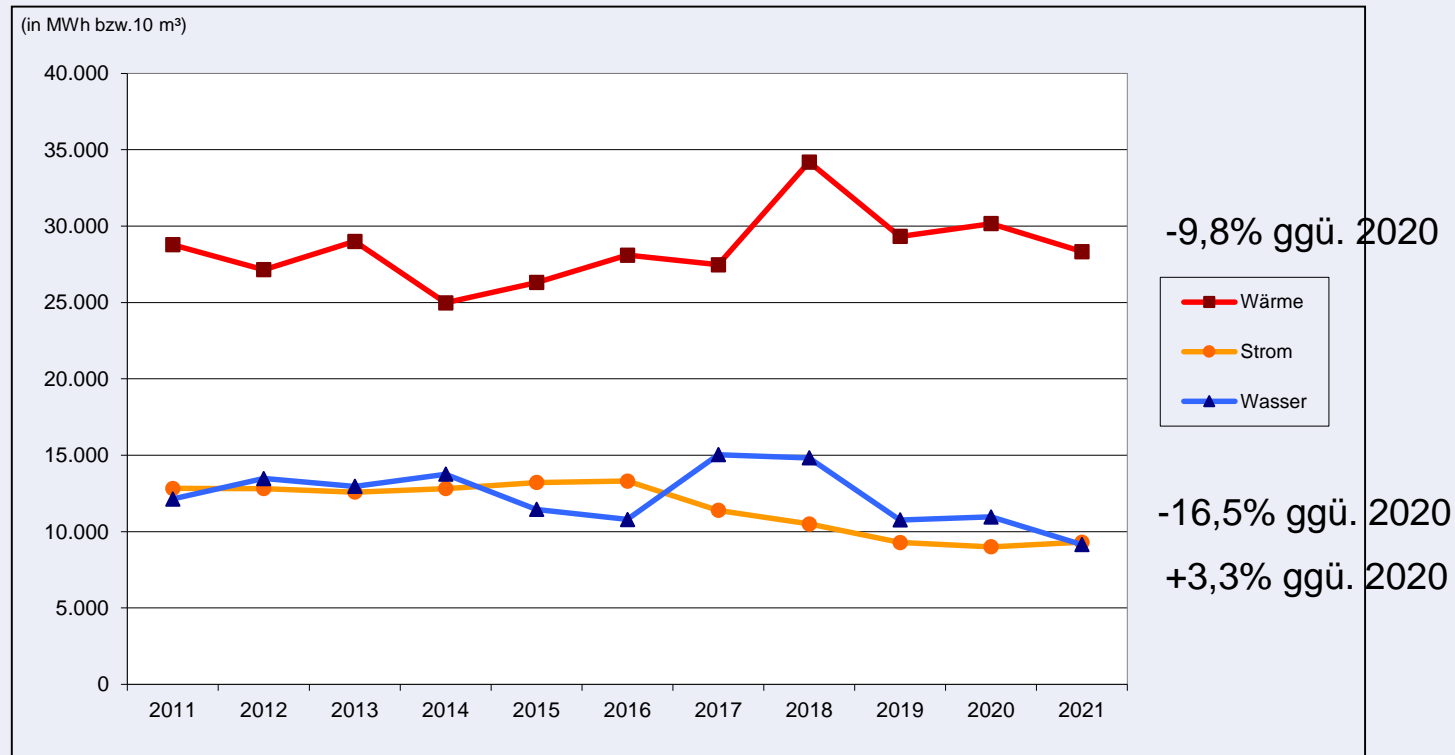
Wärmeverbrauchskosten in 2021: ca. 693.000 Euro, Steigerung um 9,83 % ggü. 2020

Stromverbrauchskosten in 2021: ca. 889.815 Euro, Steigerung um 7,2 % ggü. 2020

Wasserverbrauchskosten in 2021: ca. 96.139 Euro, Steigerung um 2,28 % ggü. 2020

## Auszüge aus dem Energiebericht 2021

# - Entwicklung der Energie- und Wasserverbrauchskosten der OSK-Liegenschaften von 2011 bis 2021



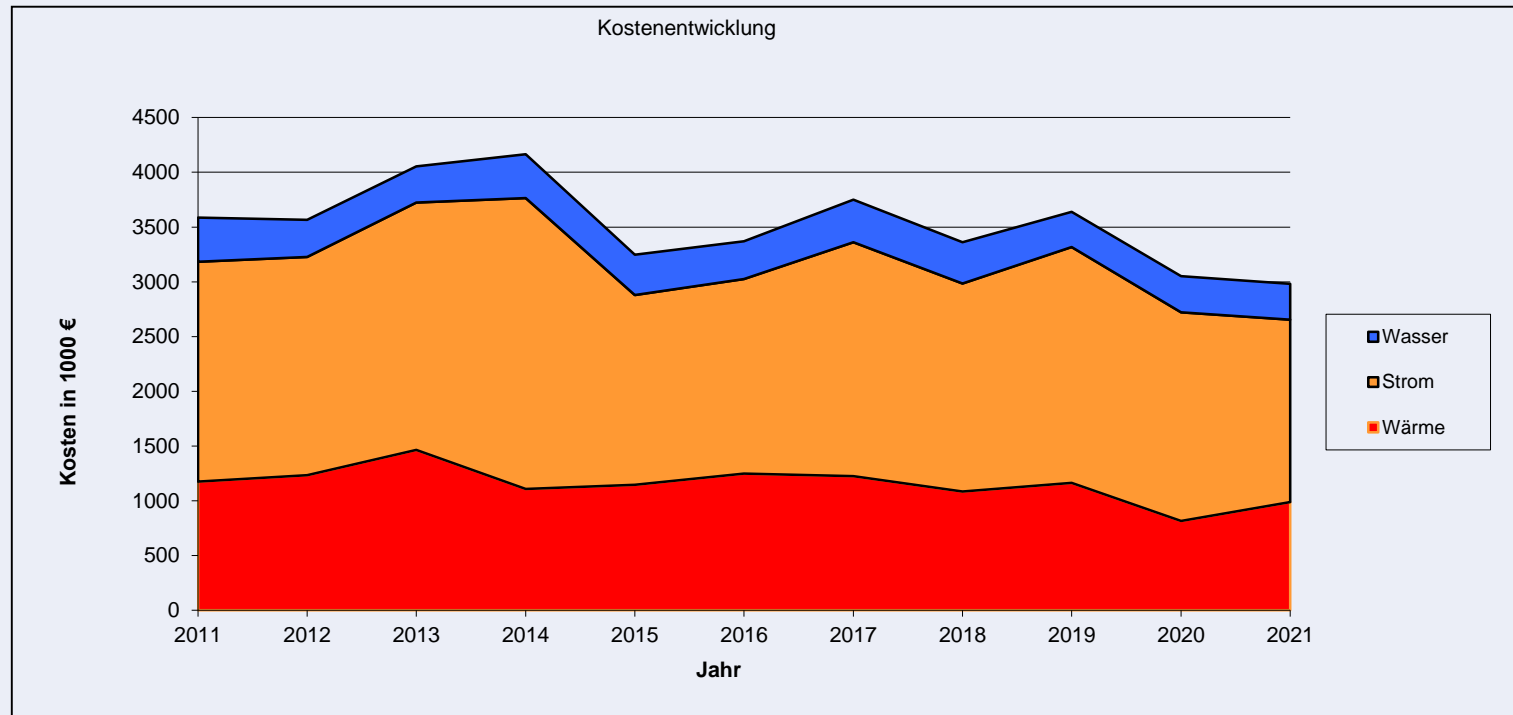
Wärmeverbrauch in 2021: ca. 27,2 Mio. kWh

Stromverbrauch in 2021: ca. 9,3 Mio. kWh

Wasserverbrauch in 2021: ca. 91.555 m<sup>3</sup>

## Auszüge aus dem Energiebericht 2021

# - Entwicklung der Energie- und Wasserverbrauchskosten der OSK-Liegenschaften von 2011 bis 2021



Wärmeverbrauchskosten in 2021: ca. 988.000 Euro, Steigerung von 21,38% ggü. 2020

Stromverbrauchskosten in 2021: ca. 1.665.000 Euro, Reduzierung von 1,36 ggü. 2020

Wasserverbrauchskosten in 2021: ca. 327.000 Euro, Reduzierung von 1,2% ggü. 2020